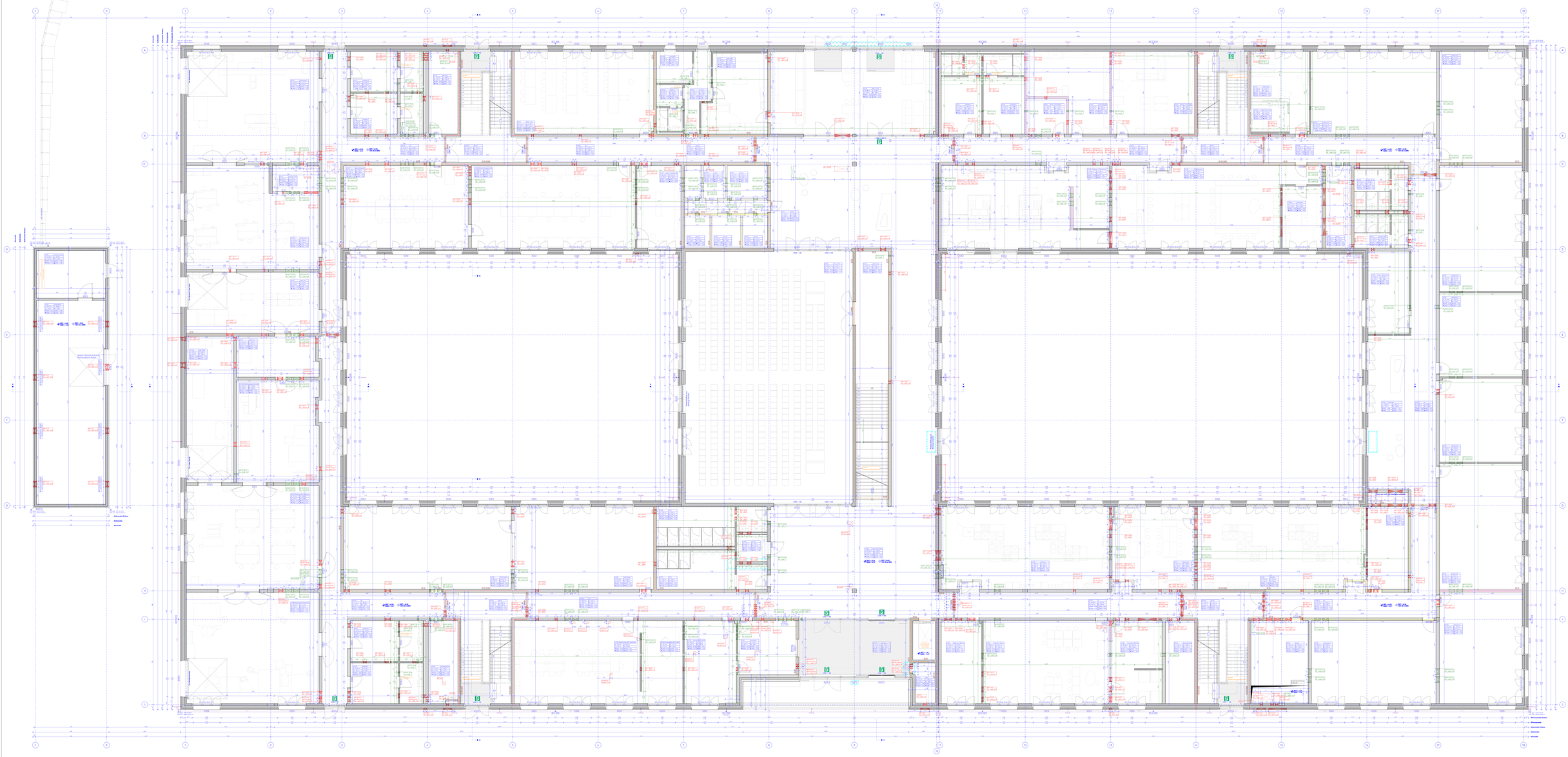

Legende

Die Legende wird aus den in unseren Werkzeugvorlagen und Leitfäden verwendeten Objekten erstellt.
Es werden nur Objekte aufgelistet, die in der Zeichnung vorkommen.
Bei der Verwendung von Planungen ist zu beachten dass Änderungen an Blöcken, Layern, Farbdefinitionen und Linienstärken/-farben oder an / in den Referenzdateien nicht berücksichtigt werden.

Verwendete Objekte sind auf DWF/PDF, wenn nicht anders vermerkt:

- Hauptachsen, Gebäude, grün, 50/50
- Achsen, Achsen, Magenta, grün, 50/50
- Achsen, Achsen, Achsen
- Achsen, Achsen, Achsen
- Achsen, Achsen, Achsen

Legende
Die Legende wird aus den in einem Medium/Ausgangsplan und Layout vorhandenen Objekten erstellt.
Es werden nur Objekte berücksichtigt, die sichtbar sind.
Bei der Verwendung von Plan-Layern und Begleitern der Ausgangsplan muss sichtbar sein.
Informationen zur Verwendung/Anwendung gelten nur für den Ausgangsplan und dessen Begleiter.

Verwendungsarten beziehen sich auf DIN, sofern nicht anders vermerkt.

- Hauptnutzfläche, Eingang, geplant, Rohbau
- Hauptnutzfläche, Eingang, geplant, Ausbau
- Nebenfläche, Eingang, geplant, Rohbau
- Nebenfläche, Eingang, geplant, Ausbau
- Verkehrsfläche, Eingang, geplant, Rohbau
- Verkehrsfläche, Eingang, geplant, Ausbau
- Konstruktionsfläche, Eingang, geplant, Rohbau
- Hauptnutzfläche (Eingang bestand), gem. Bestand
- Nebenfläche (Eingang gem. Bestand)
- Verkehrsfläche (Eingang gem. Bestand)
- Konstruktionsfläche, gem. Bestand
- Abbruch
- Grundstücksgrenze
- Überstand Dach
- Überstand, überdacht
- Abbrechung allgemein
- DIN 277-1: Hauptnutzflächen 1-6 NF
- DIN 277-1: Verkehrsfläche 7 NF
- DIN 277-1: Konstruktionsfläche 8 NF
- DIN 277-1: Technische Betriebsfläche 9 NF
- DIN 277-1: Nutzungsfläche 10 NF

- Wärmepumpe Bestand Gebäude
- Wärmepumpe Neubau Gebäude
- Schornsteine (Abgas)
- Schornsteine (Abgas) (Abgas Bestand/Neubau)
- Bestand / Neubau / Rückbau / Schornsteine
- Bestand / Neu / Überdachung / Schornsteine
- Bestand / Neubau / Rückbau / Schornsteine / Überdachung

- CHOP Chlorhexidin Spray/Medium
- CHXD Chlorhexidin Dispenser
- CHXG Chlorhexidin Gel
- CHXS Chlorhexidin Seifenspender
- CK Chlorhexidin
- CR Chlorhexidin
- CT Chlorhexidin Tücher
- LC Lichtkabel
- LT Lichttrag
- MW Messwand
- RS Kriegsbilder
- LBH Lichtbandhöhe in cm über OKFF
- LBL Lichtbandlänge
- RF Regenablauf
- RW Regenablauf
- FOE Fensteröffnung
- SE Sickerwasser
- SW Sickerwasser
- QWS Qualitätsschwelle
- QWSS Qualitätsschwelle mit/ohne
- QWSS Qualitätsschwelle mit/ohne
- QSL Qualitätsschwelle Leitung
- SAL Sanitärabluft
- RAL Rauchabzug
- Rauchabzug mit Leitung

- Leuchtstoffröhre
- Energiesparlampe
- Leuchtstoffröhre mit Leitung und Bezeichnung
- Leuchtstoffröhre
- Energiesparlampe
- Kaltlichtlampe
- Kaltlichtlampe mit Leitung
- Kaltlichtlampe mit Leitung und Bezeichnung

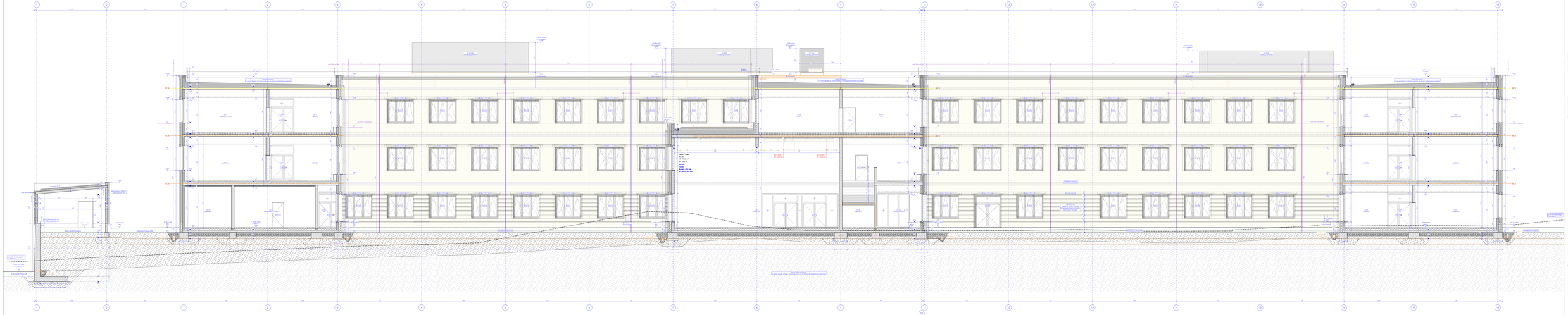

Legende

Die Farben sind auf den Zu- und Ausbau abgestimmt und sollen hier dem Zweck von Bestand dienen.
Die Farben sind auf den Zu- und Ausbau abgestimmt.
Bei der Neuumbauung (mit Planungen) sind folgende Bestandsfarben zu verwenden: RAL 7035 und RAL 7016.
Fliesenbeläge und Sanitärgegenstände gelten nur für den Bestandsbau und nicht für den Neubau.

Verbauungsplan beziehen sich auf DIN5, wenn nicht anders vermerkt.

- Stahlgerüst, Kalgerüst, gelb, Grün
- Schwarzstahl, nicht tragend
- Stahlbetonfertigteile, Grünlich
- Stahlbetonfertigteile, Stahlbetonfertigteile, gelb, Blau
- Stahlbeton (Ortbeton), gelb, Grün
- Betonfertigteile, gelb, Blau
- Leichtbeton
- Porenbetonsteine
- Mauerwerk
- Gemischtbau, Leichtbeton
- Belichtung allgemein
- RB 10.01 Bestandsbeton in GK
- RB 10.02 Rambetonung in GK
- RB 10.03 Betonsanierung in GK
- RB 10.04 Betonsanierung in GK
- RB 10.05 Bestandsbeton in GK

- Schalungsplan Bestand (dpi 150?)
- Achsenraster (dpi)
- Achsenraster (dpi)
- geometrischer Bezugs (z.B. Bestand/Neubau)
- Achsen / Raster / Bezugs
- Achsen / Raster / Bezugs / Achsenraster
- Achsen / Raster / Bezugs / Achsenraster

- Brandschutzverkleidung an Bauteile
- Brandschutzbauteile Text
- TB: Brandschutzbauteil
- TK: Brandschutzklappe
- BS: Brandschutzbeschichtung
- SK: Schott- und Schottverschluß
- Brandschutzbauteile
- Brandschutzbauteile
- Brandschutzbauteil
- Brandschutz
- Fluchtweg / Notausgang

Schallschutzanforderungen an Bauteile

- Schallschutzes - Bauteil RB 10.01
- Schallschutzes - Bauteil RB 10.02
- Schallschutzes - Bauteil RB 10.03
- Schallschutzes - Bauteil RB 10.04
- Schallschutzes - Bauteil RB 10.05

LEGENDE ENERGETIK

Neue Verpackung / Verpackungsmaterial Verfüg
Neue Verpackung / Verpackungsmaterial Verfüg
Einzelne Verpackung / Verpackungsmaterial Verfüg

Planquadrat: **Quadrat D**
Bauteil D = 0.28 + 0.07 = 0.1 = 10 / 10 x 0.9/0

Ind	Datum	Anlass
J	2020-09-04	Baugrundverfügung/ Einreichung Änderungen
H	2020-06-15	2. Abstimmungen Layout
G	2020-05-15	1. Abstimmungen Layout
F	2020-04-15	1. Abstimmungen Layout
E	2020-02-20	Fortschreibung Layout
D	2020-01-22	Fortschreibung/ Anpassungen 1. Abstimmungen
C	2020-01-15	Fortschreibung/ Anpassungen 1. Abstimmungen
B	2020-01-08	Fortschreibung/ Anpassungen 1. Abstimmungen
A	2020-12-18	Vorplanung / Bilder RAW / Vorplanung 1. Abstimmungen
0	2019-12-16	Layout gemäß Planungen

Projekt:
Neubau Mensa
Gymnasium Carolinum, 3. BA

Bauherr:
Landkreis Osnabrück
Dezernat 2 - Dezernat Finanzen

Planungsbüro:
ARCHITECTS BLU
Hohe Straße 39, 44139 Dortmund

Planungsleitung:
Dipl. - Ing. Architekt Jörg Langenhorst IV
Ar 1 HK

Planungsstufe: Ausführungsplanung
DWB-01-ARC-Z-2120-Z-A-2020-09-04

Dpi: Langschnitt BY/VORABZUG



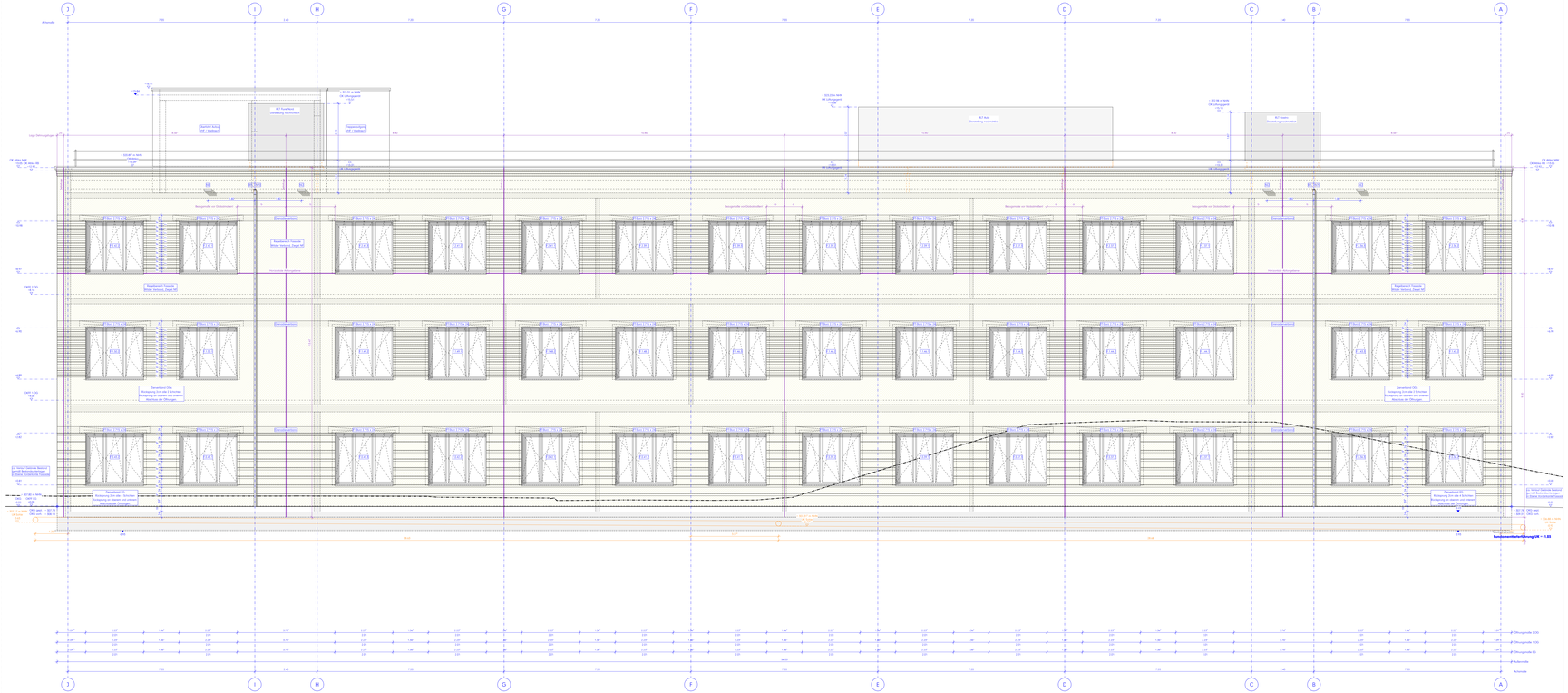

Legende:
Alle Maße sind am Bau zu prüfen. Maßunstimmigkeiten sind sofort mit dem Architekten zu klären.
Maßbezüge gelten zur Erstellung der Bauteile und Bauteilfugen und Angaben der Fachingenieure und Fachplaner zu ziehen.
Firmenbezeichnungen und Ausführungsbeschreibungen gelten nur mit dem Freigabevermerk des Architekten.

Höhenangaben beziehen sich auf OKFF, sofern nicht anders vermerkt.

- Mauerwerk, tragend, gem. Statik
- Mauerwerk, nicht tragend
- Verbandmauerwerk / Klinker
- Stahlbeton (Ergänzungsw.), gem. Statik
- Stahlbeton (Ortbeton), gem. Statik
- Betonfertigteil, gem. Statik
- Estrich
- Trockenbauwand
- Dünnstuck, fest
- Dünnstuck, innenstuck
- Abdichtung, allgemein
- WD H15 E17 Wandaufdichtung im GK
- KB H15 E17 Kantenbrüstung im GK
- WS H15 E1 Wandschild im Grundriss
- DD H15 E17 Deckendurchbruch im GK
- BD H15 E17 Bodendurchbruch im GK
- OK 400 = 3.75 / OK 440 = 3.54 — Höhenangabe Bezieht über OKFF (Höhenangabe OKFF)
- Höhenkoten (NHN)
- geometrische Bezüge (z.B. Bestich/Neubau)
- H.0.01 — Bauteil / Geschoss / Raumnummer
- H.T.0.01 — Bauteil / Tür / Geschoss / Tornummer
- H.F.0.01 — Bauteil / Fenster / Geschoss / Fensternr.
- F 30 — Brandschutzanforderung an Bauteile
- FL — Feuerlöscheinrichtungen
- SW — SW: Wandsteckdosen
- RM — RS: Rauchschutzanforderung
- DT — DT: Drehtürschließer
- DTS — DTS: DICht- und Selbstschließend
- BMZ — Brandmeldezentrale
- LW — Löschwasserversorgung
- R — Rauchabzug
- Rettungsweg / Notausgang

Brandschutzanforderung an Bauteile
- Wand 60 90 M
- Bauzeit Brandwand
- Wand 60 90 M
- Wand 60 90
- Wand 60 30

HINWEIS NASSBÄTTEN:
Blaue Mauerkeilen = Ausschlimmste Maße
Rote Mauerkeilen = Minderemaße gem. BSK
Grüne Mauerkeilen = Trockenbaumaße

Hinweise / Legende:
Bauteil H. ± 0.00 = 357.80 ü. NHN

Index	Datum	Änderung
g	2026 09 04	Erweiterung Drainage, & s. Markierungen (cyan)
f	2026 08 01	s. Markierungen (cyan)
e	2026 06 23	Fundamentfuge UK
d	2026 02 23	Fundamentbelief., Anpassungen s. Markierungen
c	2026 02 03	Ergänzung Drainagen, Anpassungen s. Markierungen
b	2026 01 12	Planfunktionsfreig. Anpassungen s. Markierungen
a	2025 10 24	Ursprüngliche Planfassung!

Projekt:
Berufsfeuerwehr Wesche
Dünnefeldweg 5, 59872 Meschede

Bauherr:
Hochsauerlandkreis, Der Landrat
Steinstraße 27, 59872 Meschede

Planverfasser:
ARCHITEKTUR DLK
Huber Wall 13, 44137 Dortmund

Planinhalt / Maßstab:
Bauteil H, Ansicht von Norden
M. 1:150

Planumer:
BKM-H-ARC-S-230-00-O-V-2025 09 04

A03 Ansicht Nord VORABZUG





Legende:
Alle Maße sind am Bau zu prüfen. Maßunstimmigkeiten sind sofort mit dem Architekten zu klären.
Maßbezüge gelten zur Erstellung der Bauteile, Montagevorrichtungen und Angaben der Fachingenieure und Fachplaner zu ziehen.
Firmenbezeichnungen und Ausführungsanschreibungen gelten nur mit dem Freigabevermerk des Architekten.

Höhenangaben beziehen sich auf OKFF, sofern nicht anders vermerkt.

- Mauerwerk, tragend, gem. Statik
- Mauerwerk, nicht tragend
- Vorsatzdrehmauerwerk / Klinker
- Stahlbeton (Ringankerwand), gem. Statik
- Stahlbeton (Ortbeton), gem. Statik
- Betonfertigteil, gem. Statik
- Estrich
- Trockenbauwand
- Dünnbett, fliet
- Dünnbett, innenstich
- Abdichtung vollgemäßen
- WD H:3.5 E1! Wandaussenbruch im GR
- KB H:3.5 E1! Kerbbruchung im GR
- WS H:6.2 E1 Wandschlitz im Grundriss
- DD H:2.5 E1! Deckendurchbruch im GR
- BD H:3.5 E1! Bodendurchbruch im GR

- OK RB = 0.75 / OK MW = 2.54 — Höhenangaben Bauteil über OKFF
- 0.00 = 357.88 ü. NHN — Höhenbezug Gebäude (0.00 = Höhenbezug DHDG)
- geometrische Bezüge (z.B. Bestehl/Neubau)
- H.0.01 — Bauteil / Geschoss / Raumnummer
- H.T.0.01 — Bauteil / Tür / Geschoss / Türnummer
- H.F.0.01 — Bauteil / Fenster / Geschoss / Fensterno.

- F 30 — Brandschutzanforderung an Bauteile
- FL — Feuerlöschleitung / Steigleitung
- TSS — Wandanschlusses
- RS — Rauchschutzanforderung
- DS — Dichtschließend
- DTS — Dicht- und Selbstschließend
- BWF — Brandmeldeanlage
- LRA — Löschwasserversorgung
- R — Rauchfolung
- Rettungsweg / Notausgang

Brandschutzanforderung an Bauteile

- Wand 60 90 M
- Bauzeit Brandwand
- Wand 60 90 M
- Wand 60 90
- Wand 60 30

HINWEIS NASSBÄTTEN:
Blaue Mauerlatten = Ausschließende Maße
Rote Mauerlatten = Mindestmaße gem. BSK
Grüne Mauerlatten = Trockenbaumaße

Hinweise / Legende:
Bauteil H: ± 0.00 = 357.88 ü. NHN

Index	Datum	Änderung
f	2026.09.04	Erweiterung Drainage, B.v. Markierungen (rypsh)
e	2026.02.23	Anpassung Fassade
d	2026.02.23	Anpassung Fassade
c	2026.02.23	Anpassungen v. Markierungen
b	2026.02.23	Anpassungen v. Markierungen
a	2025.10.24	Ursprüngliche Planfassung!

Projekt:
Berufsfeuerwehr Wesche
Dünnefeldweg 5, 59872 Meschede

Bauherr:
Hochsauerlandkreis, Der Landrat
Steinstraße 27, 59872 Meschede

Planverfasser:
ARCHITEKTUR DLK
Huber Wall 13, 44137 Dortmund

Planinhalt / Maßstab:
Bauteil H, Ansicht von Süden
M.1:50

Plannummer: Projekt-Nummer - Bauteil - Ebene - Fachbereich - Nummer - Index
BKW-H-ARC-S-340-0-F-V-2026 09 04

A04 Ansicht Süd VORABZUG